










# RÉSULTATS DU SONDAGE — AUTOMNE 2009

Voici les résultats du court sondage de l'automne 2009. Le sondage Web a été envoyé aux membres par courriel et par courrier à ceux qui n'ont pas accès au courriel. Nous remercions les membres qui ont pris le temps de répondre au sondage. Nous avons eu **635 réponses**, soit **38,05% de nos membres!**

| 1. Quel est votre statut d'employé-e? |  |  | %            | Nombre     |
|---------------------------------------|--|--|--------------|------------|
| Surnuméraire                          |   |  | 1.6%         | 10         |
| Temporaire                            |   |  | 8.7%         | 55         |
| <b>Régulier</b>                       |  |  | <b>89.8%</b> | <b>570</b> |
|                                       |  |  |              | <b>635</b> |

| 2. Êtes-vous âgé de 35 ans ou moins? |   |  | %            | Nombre     |
|--------------------------------------|---|--|--------------|------------|
| Oui                                  |    |  | 20.8%        | 132        |
| <b>Non</b>                           |  |  | <b>79.2%</b> | <b>503</b> |
|                                      |   |  |              | <b>635</b> |

| 3. Avez-vous une copie de votre convention collective? |  |  | %     | Nombre     |
|--|--|--|-------|------------|
| Oui  |  |  | 93.4% | 593        |
| Si non, savez-vous où la trouver?                      |   |  | 6.6%  | 42         |
|  |  |  |       | <b>635</b> |

| 4. Avez-vous déjà assisté à une assemblée générale?   |  |  | %     | Nombre     |
|---|--|--|-------|------------|
| Oui   |  |  | 82.8% | 526        |
| Si non, y a-t-il une raison pour laquelle vous n'êtes jamais venu (ex. je ne connais personne qui y va, je connais mal le campus et j'ai peur de me perdre en y allant, la permanence des services fait que c'est impossible, etc.) |   |  | 17.2% | 109        |
|   |  |  |       | <b>635</b> |

## RÉSULTATS DU SONDAGE — AUTOMNE 2009 (suite)

| 5. Votre opinion de votre Syndicat est elle positive? |  |       |        |
|---|--|-------|--------|
|   |  | %     | Nombre |
| Oui   |  | 82.4% | 523    |
| Si non pourquoi?                                      |  | 17.6% | 112    |
|   |  |       | 635    |

| 6. Seriez-vous intéressé à participer à une activité organisée par le Comité de vie sociale? (dîner hotdog, 5 à 7, activité sportive, jeux de société)? |  |              |            |
|---|--|--------------|------------|
|   |  | %            | Nombre     |
| Dîner hot dog   |  | 27.9%        | 177        |
| 5 à 7   |  | 19.1%        | 121        |
| Activité sportive   |  | 15.7%        | 100        |
| Jeux de société   |  | 9.3%         | 59         |
| <b>Non, je ne suis pas intéressé</b>  |  | <b>54.5%</b> | <b>346</b> |
| Autre   |  | 6.8%         | 43         |
|   |  |              | 635        |

| 7. Quelles sont vos préoccupations syndicales?( cocher toutes celles qui s'appliquent) |  |              |            |
|--|--|--------------|------------|
|  |  | %            | Nombre     |
| renouvellement de la convention collective   |  | 66.9%        | 420        |
| conciliation travail-famille-études  |  | 34.4%        | 216        |
| Équité salariale   |  | 65.1%        | 409        |
| <b>maintien et amélioration des acquis</b>   |  | <b>75.5%</b> | <b>474</b> |
| relève syndicale   |  | 27.5%        | 173        |
| Autre  |  | 9.7%         | 61         |
|  |  |              | 628        |

## RÉSULTAT DU SONDAGE (suite)

| 8. Qu'est-ce qui vous inciterait à vous impliquer d'avantage dans votre syndicat? |               |
|---|---------------|
|   | <b>Nombre</b> |
|   | 260           |

| 9. Avez-vous des suggestions pour votre Syndicat? |               |
|---|---------------|
|   | <b>Nombre</b> |
|   | 238           |

Étant donné que les questions #8 et #9 sont des questions à développement ayant eu un taux de réponse élevé, que certaines réponses sont très personnelles et que certaines personnes se sont identifiées, il a été décidé de ne pas publier l'ensemble des réponses, mais bien de faire un résumé de ces réponses pour le prochain Syndiscope. Le Comité jeunes fera donc un rapport plus détaillé dans le prochain Syndiscope des questions à développement #8 et #9.

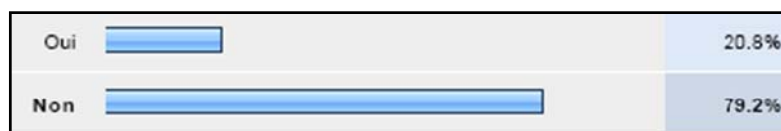
Merci à tous les membres ayant participé à ce court sondage!

**Eric Romano, Comité information**

## SONDAGE 2009 : UN FRANC SUCCÈS!

Le sondage que le SEUM1244 a mené au cours de l'automne a remporté un succès éclatant avec un taux de réponse avoisinant les 40 % ! Ce texte doit donc commencer par des remerciements sincères à tous les syndiqués qui ont pris quelques minutes de leur temps pour participer à cet exercice démocratique. Merci! Curieux de savoir ce que les membres pensent ? Voici les grandes lignes qui ressortent du sondage.

Pour commencer, avec 570 répondants sur 635, la majorité des répondants sont des employés réguliers. Les groupes d'âge sont bien représentés. Voici un graphique qui illustre la réponse à la deuxième question «**Êtes-vous âgé de 35 ans ou moins?**»



Presque tous les syndiqués ont en leur possession une copie de la convention collective dans leur bureau ou ils savent qu'il y a une copie électronique sur Internet. Une très bonne nouvelle ! La plupart des syndiqués, 82,8 %, sont déjà venus à une Assemblée générale. Plusieurs membres nous indiquent qu'ils aimeraient y assister, mais qu'ils ne le peuvent pas puisqu'ils doivent assumer la permanence des services ou qu'ils sont éloignés de la salle. Certains répondants nous indiquent également qu'ils sont gênés et pensent n'y connaître personne. N'hésitez donc pas à faire le tour de vos confrères/conseurs avant de partir pour une Assemblée, vous pourriez être surpris du nombre de personnes qui souhaiteraient vous accompagner.

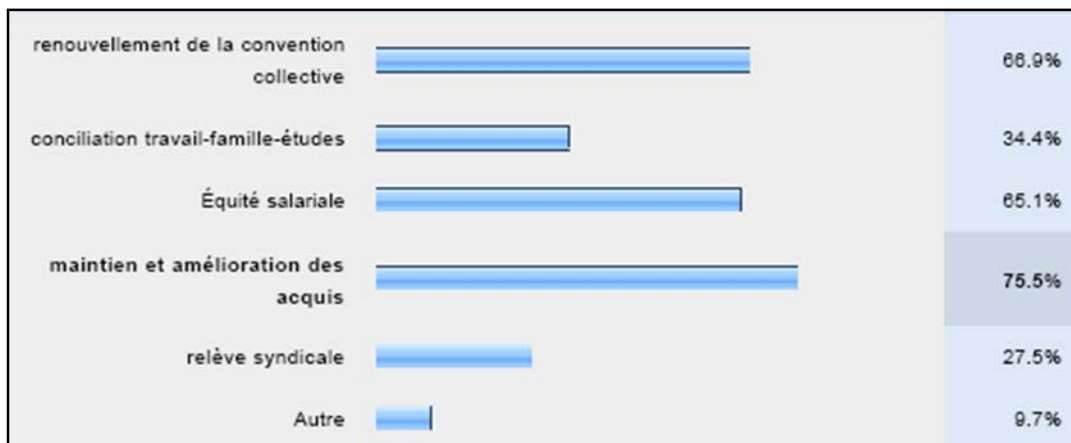
Nous sommes très fiers des résultats à la question «**Votre opinion de votre Syndicat est elle positive?**». Avec un taux de satisfaction fracassant les 82%, bien des politiciens nous envieraient. Il s'agit d'une reconnaissance inestimable pour tous les membres du Conseil syndical (délégués, membres de comité et membres du bureau syndical) qui offrent de leur temps et de leur énergie pour servir vos intérêts.

| 5. Votre opinion de votre Syndicat est elle positive? |       |        |
|---|-------|--------|
|   | %     | Nombre |
| Oui   | 82.4% | 523    |
| Si non pourquoi?                                      | 17.6% | 112    |
|   |       | 635    |

Suite à la page suivante..

En ce qui concerne les activités sociales, c'est le dîner hotdog et le 5 à 7 qui sortent grands gagnants parmi vos réponses. Toutes de sortes de propositions intéressantes nous ont aussi été soumises. Si vous avez le cœur à la fête et que vous vous voyez comme un organisateur de party, n'hésitez pas à nous contacter, des sièges sont encore disponibles sur le comité ! Les syndiqués qui ne sont pas intéressés par les activités sociales nous indiquent que leur départ prochain à la retraite ou la dure conciliation travail-famille-études sont les éléments qui les empêcheraient de participer.

Il semble bien que les éléments qui vous tiennent à cœur en ce qui concerne la vie syndicale soient très diversifiés. Voici le tableau des réponses à la question : «**Quelles sont vos préoccupations syndicales? ( cocher toutes celles qui s'appliquent)**»



Le Bureau syndical tiendra compte de toutes les opinions émises pour bien refléter vos préoccupations. Les nombreux départs à la retraite semblent être la cause d'une certaine démotivation dans l'implication syndicale puisqu'il s'agit de la réponse la plus fréquente expliquant que les membres n'aient pas le goût de participer plus activement à la vie syndicale. Nous espérons donc que les jeunes, qui sont de plus en plus présents dans les différentes instances syndicales, continueront à se joindre au mouvement pour s'assurer que nos acquis soient maintenus et que nous ayons un pouvoir de négociation encore plus grand lors du renouvellement de la convention collective ! Les jeunes familles qui ont déjà de la difficulté à gérer le temps entre travail et maison sont aussi un groupe moins intéressé à participer plus activement à la vie syndicale.

À la dernière question «**Avez-vous des suggestions pour votre Syndicat?**», plusieurs membres nous indiquent qu'ils souhaiteraient mieux connaître le Syndicat pour comprendre les enjeux. Nous espérons donc que les participants à la formation Mon syndicat seront nombreux !

En souhaitant à tous un merveilleux temps des fêtes !

**Marjolaine Poirier pour le Comité jeunes**

**MERCI À TOUS LES PARTICIPANTS!**